

MEMÒRIA DE PROSPECCIÓ

Actuacions realitzades vinculades a les necessitats del sector o subsector identificats en el programa

NÚM.EXPEDIENT:

ENTITAT SOL·LICITANT:

Índex

1. Identificació del sector i/o subsector de referència	3
2. Univers d'empreses o persones treballadores.....	3
2.1 Comarca o comarques on s'ha realitzat la prospecció.....	3
2.2 Identificació de l'univers d'empreses de la comarca o comarques	3
2.3 Si s'escau, identificació de les persones treballadores amb les que s'han realitzat actuacions de prospecció.....	4
3. Descripció de la metodologia de treball emprada	4
4. Descripció i temporalització de les actuacions realitzades	4
5. Dificultats detectades.....	5
6. Conclusions	5
7. Indicadors quantitius.....	6
Taula 1. Nombre de sectors i/o subsectors on s'ha fet la prospecció	6
Taula 2. Nombre final d'empreses visitades durant la prospecció	6
Taula 3. Nivell d'actuació territorial durant la prospecció.....	6
Taula 4. Metodologia de treball.....	7
Taula 5. Resultats de la prospecció	7
8. Observacions	7

Emplenar tots els apartats de la Memòria seguint les indicacions de la Guia d'usuari de la Memòria de Prospecció.

1. Identificació del sector i/o subsector de referència

Indicar el sector i/o subsector on s'han realitzat les actuacions de prospecció


2. Univers d'empreses o persones treballadores

2.1 Comarca o comarques on s'ha realitzat la prospecció


2.2 Identificació de l'univers d'empreses de la comarca o comarques

Univers (total d'empreses de la zona de prospecció), l'univers d'empreses pot ser superior o igual a la mostra d'empreses escollides per fer la prospecció.


2.3 Si s'escau, identificació de les persones treballadores amb les que s'han realitzat actuacions de prospecció




3. Descripció de la metodologia de treball emprada




4. Descripció i temporalització de les actuacions realitzades



5. Dificultats detectades



6. Conclusions



7. Indicadors quantitius

Taula 1. Nombre de sectors i/o subsectors on s'ha fet la prospecció

Nombre total de Sectors	
Nombre total de Subsectors (si s'escau)	

Taula 2. Nombre final d'empreses visitades durant la prospecció

Microempreses (menys de 10 persones treballadores)	
Petites empreses (de 10 a 40 persones treballadores)	
Mitjanes empreses (de 50 a 249 persones treballadores)	
Grans empreses (250 o més persones treballadores)	

Taula 3. Nivell d'actuació territorial durant la prospecció

	En les visites a empreses	En les visites a persones treballadores
Nombre de comarques de Barcelona		
Nombre de comarques de Girona		
Nombre de comarques de Lleida		
Nombre de comarques de Tarragona		

Taula 4. Metodologia de treball

Mitjana del nombre total de correus o trucades per establir el primer contacte	
Mitjana del nombre de visites (prospecció) per empresa	
Mitjana del nombre de visites (prospecció) per persona treballadora	

Taula 5. Resultats de la prospecció

Nombre total de persones derivades al servei d'orientació	
Nombre total de persones no derivades al servei d'orientació	

8. Observacions

--